


FICHA INFORMATIVA SOBRE SEGURIDAD CIUDADANA DEL DISTRITO DE MALA

01

I. INFORMACIÓN GENERAL

UBICACIÓN GEOGRÁFICA Altitud 41 msnm, Latitud Sur 12°39'19, Longitud Oeste 76°38'	
NOMBRE DEL ALCALDE Rosalí Palermo Figueroa Gutierrez	
COD. POSTAL MALA 34	

SUB FACTOR
CANTIDAD
FUENTE

II. INFORMACIÓN DEMOGRÁFICA







Población	34,386	<i>Instituto Nacional de Estadística e Informática Directorio Nacional de Municipalidades Provinciales, Distritales y de Centros Poblados (Población Proyectada al 2015)</i>
Superficie territorial (km ²)	129.31 km ²	<i>Instituto Nacional de Estadística e Informática Directorio Nacional de Municipalidades Provinciales, Distritales y Centros Poblados (Periodo 2013)</i>
Densidad Poblacional (hab./km ²)	254.20 km ²	<i>Elaboración: Observatorio Nacional de Seguridad Ciudadana</i>

III. INFORMACIÓN SOBRE PREVENCIÓN SOCIAL




A. EDUCACIÓN


Instituciones educativas (Públicas / Privadas)	TOTAL:	55	<i>Ministerio de Educación 2014 - Web ESCALE (Estadísticas de la Calidad Educativa) Visualizado Junio del 2017</i>
	Inicial	43	
	Primaria	27	
	Secundaria	13	
Institución Superior no Universitaria	TOTAL:	2	
	Públicas	1	
	Privadas	1	

SUB FACTOR		CANTIDAD	FUENTE
Universidades	TOTAL:	0	<i>Superintendencia Nacional de Educación Universitaria (SUNEDU)</i>
	Públicas	0	
	Privadas	0	
B. SALUD (MINISTERIO DE SALUD)			
Hospital / Institutos Especializados		0/0	<i>Red Chilca-Mala</i>
Centro de Salud		4	
Puesto de Salud		22	
Profesionales de Salud			<i>Instituto Nacional de Estadística e Informática Compendio Estadístico Provincia de Lima 2014 (Periodo 2012)</i>
C. JUSTICIA Y DERECHOS HUMANOS			
Centro de conciliación gratuita		1	<i>Ministerio de Justicia y Derechos Humanos - Web Visualizado Junio del 2016</i>
D. DESARROLLO E INCLUSIÓN SOCIAL			
Analfabetismo (%)		3.0	<i>Ministerio de Educación - Estadística de la Calidad Educativa INEI - Encuesta Nacional de Hogares Promedio Lima Metropolitana Visualizado Junio 2016 Población de 15 y más años de edad</i>
Desempleo Urbano (%)		3,6	<i>Instituto Nacional de Estadística e Informática- Encuesta Nacional de Hogares Compendio Estadístico Perú 2015 (Promedio Lima Metropolitana - Estimación 2015)</i>
Pobreza (%)	Monetaria	-	
	Extrema Monetaria	-	
E. MUJER Y POBLACIONES VULNERABLES			
Centro de emergencia mujer (CEM)		0	<i>Ministerio de la Mujer y Poblaciones Vulnerables - Programa Nacional contra la Violencia Familiar y Sexual Direcciones de los Centros Emergencia Mujer a Nivel Nacional (Visualizado JUN16)</i>
Defensoría del Niño y Adolescente (DNA)		1	<i>Ministerio de la Mujer y Poblaciones Vulnerables Directorio de Dirección de Sistemas Locales y Defensorías Registradas (Archivo Digital) Visualizado JUN16</i>
Centro de Atención Residencial (CAR)		0	<i>Ministerio de la Mujer y Poblaciones Vulnerables Directorio de los Centros de Atención Residencial del INABIF (Archivo Digital) Visualizado JUN16</i>

SUB FACTOR
CANTIDAD
FUENTE
IV. INFORMACIÓN SOBRE PREVENCIÓN, CONTROL Y PERSECUCIÓN DEL DELITO
A. MUNICIPALIDAD (SEGURIDAD CIUDADANA)


Serenos	TOTAL:	45	<i>Municipalidad Distrital de Mala-Gerencia de Seguridad Ciudadana</i>
	Hombres	38	
	Mujeres	07	
Videocámaras	TOTAL:	10	<i>Municipalidad Distrital de Mala-Gerencia de Seguridad Ciudadana</i>
	Operativo	10	
	No operativo	0	
Auto y/o camionetas	TOTAL:	5	
	Operativo	3	
	No operativo	2	
Motocicleta / bicicleta	TOTAL:	8	
	Operativo	6	
	No operativo	2	
Radio comunicador	TOTAL:	10	
	Operativo	10	
	No operativo	0	
Canes para la seguridad ciudadana		0	
Centro de control de vigilancia		1	
Plan Distrital de Seguridad Ciudadana	Formuló PLSC 2016	SI	
	Formuló PLSC 2015	SI	
Plan de Incentivos Municipales en Seguridad Ciudadana	Participa en Plan de Incentivos II Semestre 2015		SI
	Participa en Plan de Incentivos I Semestre 2015		SI
	2015	ENE - JUN	NO
		JUL - DIC	SI
	2014	ENE - JUN	SI
		JUL - DIC	SI
	2013	ENE - JUN	SI
		JUL - DIC	SI
<i>Municipalidad Distrital de Mala-Gerencia de Seguridad Ciudadana</i>			

SUB FACTOR		CANTIDAD	FUENTE
B. POLICÍA NACIONAL DEL PERÚ			
Comisarías	1	<i>Dirección Ejecutiva de Personal de la PNP - OFITECE (Archivo Digital - Excel) Junio 2016</i>	
Autos / Camionetas	1/4	<i>Dirección de Logística PNP - Archivo Digital Excel (Junio del 2016)</i>	
Motocicletas / Cuatrimotos	0/0		
C. MINISTERIO PÚBLICO			
Fiscales	122	<i>Instituto Nacional de Estadística e Informática Compendio Lima Sur</i>	
Sedes de Fiscalías	10	<i>Ministerio Público – Fiscalía de la Nación (Portal Web - Archivo Digital) Visualizado Junio 2016</i>	
D. SUPERINTENDENCIA NACIONAL DE CONTROL DE SERVICIOS DE SEGURIDAD, ARMAS, MUNICIONES Y EXPLOSIVOS DE USO CIVIL – SUCAMEC			
Empresa de servicio de seguridad privada (Empresa de Vigilancia)	-	<i>Superintendencia Nacional de Control de Servicios de Seguridad, Armas y Municiones y Explosivos de Uso Civil</i>	
Tienda de venta de armas	0		
Armas de fuego robadas	-		
Población con licencia para portar armas de fuego	TOTAL:		-
	Personas Naturales		-
	Vigilantes		-
	FF.AA-PNP	-	
	Extranjeros	-	
V. INFORMACIÓN SOBRE REHABILITACIÓN Y REINSERCIÓN SOCIAL			
INSTITUTO NACIONAL PENITENCIARIO - INPE			
Establecimiento penitenciario	0	<i>Instituto Nacional Penitenciario Informe Estadístico - Archivo Digital</i>	
Total Población Penal:	0		
Hombres / Mujeres	0/0		
Población Penal por procedencia	TOTAL INTERNOS:		1388
	Procedencia de Internos (Porcentaje)		-
<p>(*): Son 122 Fiscales para los 11 Distritos de la Zona Lima Sur (**): Son 10 Sedes de Fiscalías para los 11 Distritos de la Zona Lima Sur LIMA SUR: Villa María del Triunfo, Lurín, Pucusana, Pachacámac, San Juan de Miraflores, Chorrillos, Santa María del Mar, San Bartolo, Punta Hermosa, Villa el Salvador y Punta Negra.</p>			

SUB FACTOR		CANTIDAD	FUENTE
			
VI. INFORMACIÓN SOBRE VICTIMIZACIÓN			
Población víctima de algún hecho delictivo (%)		34,1	<i>Instituto Nacional de Estadística e Informática Victimización en el Perú 2010-2015 - Lima Sur</i>
Población víctima de un hecho delictivo, por tipo	Víctimas de Robo de dinero, cartera o celular	19,9	<i>Instituto Nacional de Estadística e Informática Publicaciones Digitales: Victimización en el Perú 2010 - 2015 (Periodo 2015) - Lima Sur (Tasa por cada 100 habitantes de 15 y más años de edad)</i>
	Víctima de Estafa	9,0	
Delitos contra la vida, el cuerpo y la salud		0	<i>Instituto Nacional de Estadística e Informática Compendio 2015</i>
Delitos contra el Patrimonio		0	
Total de Accidentes de Tránsito Fatales		0	<i>Instituto Nacional de Estadística e Informática IV Censo Nacional de Comisarías 2015</i>
Homicidios		7,2	<i>Instituto Nacional de Estadística e Informática Homicidios en el Perú, contándolos uno a uno 2011 - 2014 Informe Estadístico N°3 (Tasa por 100 000 mil habitantes)</i>
Feminicidio		8	<i>Ministerio Público - Fiscalía de la Nación Feminicidio (2009 - 2015) Archivo Digital al 31OCT15 Lima Sur (Visualizado JUN16)</i>
Tentativa de Feminicidio		3	<i>Ministerio Público - Fiscalía de la Nación Tentativa de Feminicidio (2009 - 2015) Archivo Digital al 31OCT15 Lima Sur (Visualizado JUN16)</i>
VII. INFORMACIÓN SOBRE PERCEPCIÓN DE INSEGURIDAD			
Percepción de Inseguridad (%)		90,3	<i>Instituto Nacional de Estadística e Informática Victimización en el Perú 2010-2015 (Periodo 2016) - Lima Sur</i>